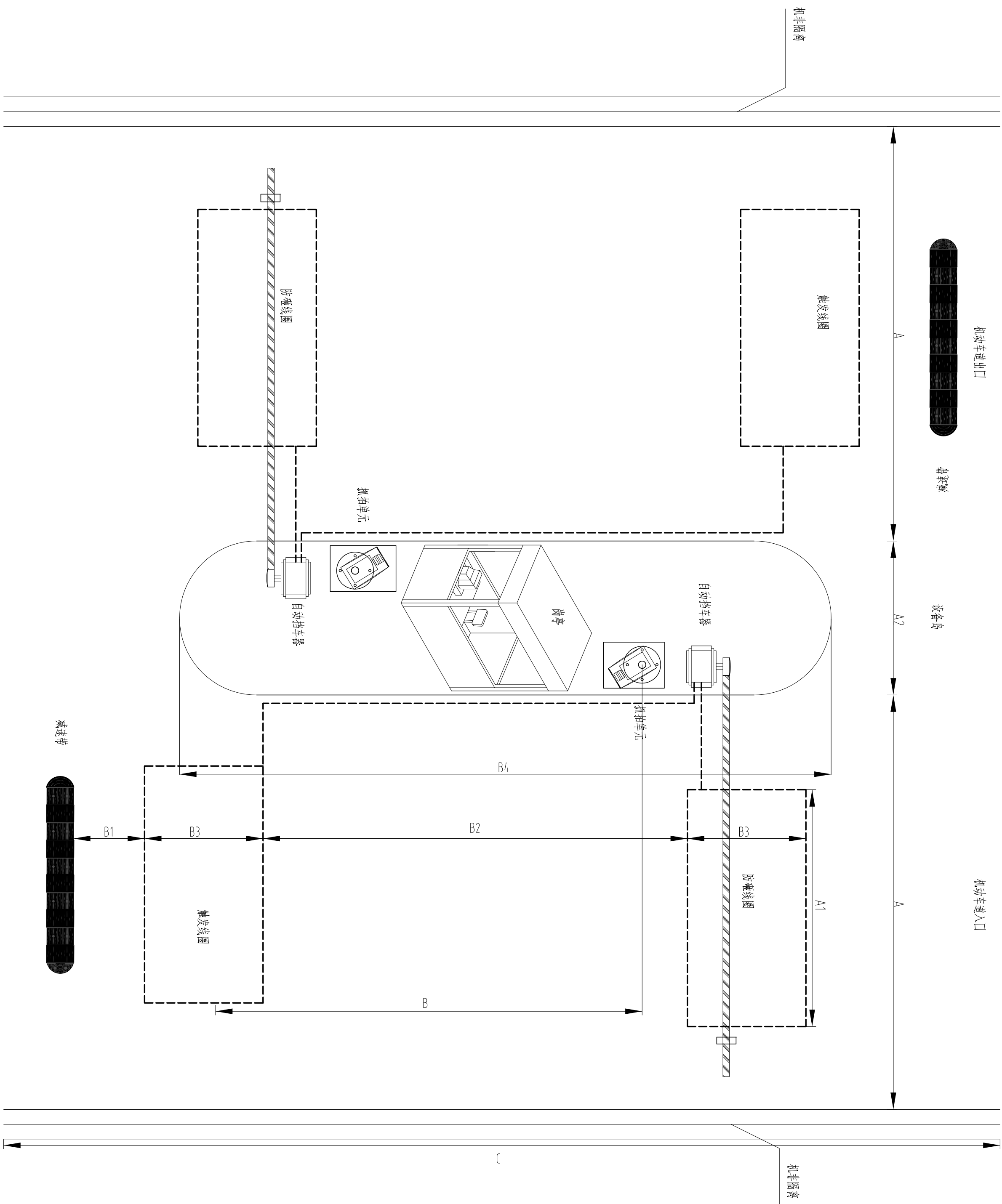


建 筑			暖 通		
结 构					
电 气					
给 排 水					



说明：

一、竖向尺寸

1.核心尺寸: B, 其中B尺寸 $37.7\text{mm} \pm 0.2\text{mm}$, 即触发电感线圈与识别仪摄像机的距离, 车行至触发线圈时需要保证车头基本摆正, 识别仪摄像机能够拍摄到清晰车牌图片, 其余定位尺寸均根据此尺寸根据现场情况进行调整。

2. 减速带及地感线圈距离: $B1 \approx 1.3m$; $B2 \approx 2.1m$; $B3 \approx 0.8-1.0m$.

3. 安全岛长度: $B_4 \approx 4.5m$

二、横向尺寸

1. 行车道直线段: A [宽度]=3 3.5m; C [长度] \approx 10m;










2.安全岛宽度: A2 \times 0.5m;有岗亭时需根据岗亭尺寸调整;

3.防碰线圈宽度: $A1 \approx 2.1m$

1、车道宽度为标准宽度，可根据实际情况调整，线圈长度请以实际测量为准。

2、本图纸中线圈宽度适用于普通车，如轿车等，如现场有特殊车辆（包括但不限于挂车，油罐车等高底盘车）请适当加宽。

3. 本图纸中岗亭位置只做参考, 可结合现场实际情况合理设置岗亭位置; 若现场无需设置岗亭, 则可将图中岗亭删除, 道闸呈一字设置。

									
武汉开来建筑设计股份有限公司 WUHAN KAILAI ARCHITECTURAL DESIGN CO., LTD									
设计资质等级：甲级 DESIGN GRADE: CLASS A									
资质证书号：A142005907 CERTIFICATE NUMBER:A142005907									
附注 REMARKS									
注册章 REGISTERED STAMP									
建设单位 CLIENT 武昌湖北总队									
工程名称 PROJECT 南湖经济适用房									
子项 SUBITEM 大群图									
出图章 CHARTERD STAMP									
图名 TITLE 停车场管理道闸（1进1出） 设备布置图									
项目负责人 PROJECT LEADER 李易军  杨永林 									
审定 CHECKED BY 骆延廷 									
审核 APPROVED BY 王超 									
专业负责人 SPECIALIST IN CHARGE 王超 									
校对人 CHECKER 张红丽 									
设计人 DESIGNER 张红丽 									
制图 DRAWING 张红丽 									
设计阶段 DESIGN STAGE 施工图 施工阶段									
图号 DRAWING NO. 26									
版次 EDITION NO. 1.0									
专业 PROFESSIONAL 安防									
日期 DATE 2022.01									

版权所有 签章有效 未经图审 不得施工