



武汉开来建筑设计股份有限公司
WUHAN KAILAI ARCHITECTURAL DESIGN CO., LTD

设计资质等级：甲 级

DESIGN GRADE: CLASS A

资质证书号：A142005907

CERTIFICATE NUMBER:A142005907

附 注

REMARKS

注 册 章

REGISTERED STAMP

出 图 章

OUTGOING STAMP

建设单位 CLIENT	武昌湖北总队
工程名称 PROJECT	南湖经济适用房
子 项 SUBITEM	大样图
图 名 TITLE	分体式门禁前端设备安装示意图（一）
项目负责人 PROJECT MANAGER	李易军
审 定 APPROVED BY	杨永林
审 核 APPROVED BY	骆延廷
校 对 CHECKED BY	王超
专业负责人 SPECIALIST	王超
设计 DESIGNED BY	张红丽
制图 DRAWN BY	张红丽
设计号 DESIGN NO.	20161203
设计阶段 DESIGN STAGE	施工图
图 号 DRAWING NO.	19
日期 DATE	2022. 01
专业 SPECIALTY	安防
版本 VERSION	1.0



武汉开来建筑设计股份有限公司
WUHAN KAILAI ARCHITECTURAL DESIGN CO., LTD

设计资质等级：甲 级

DESIGN GRADE: CLASS A

资质证书号：A142005907

CERTIFICATE NUMBER:A142005907

附 注

REMARKS

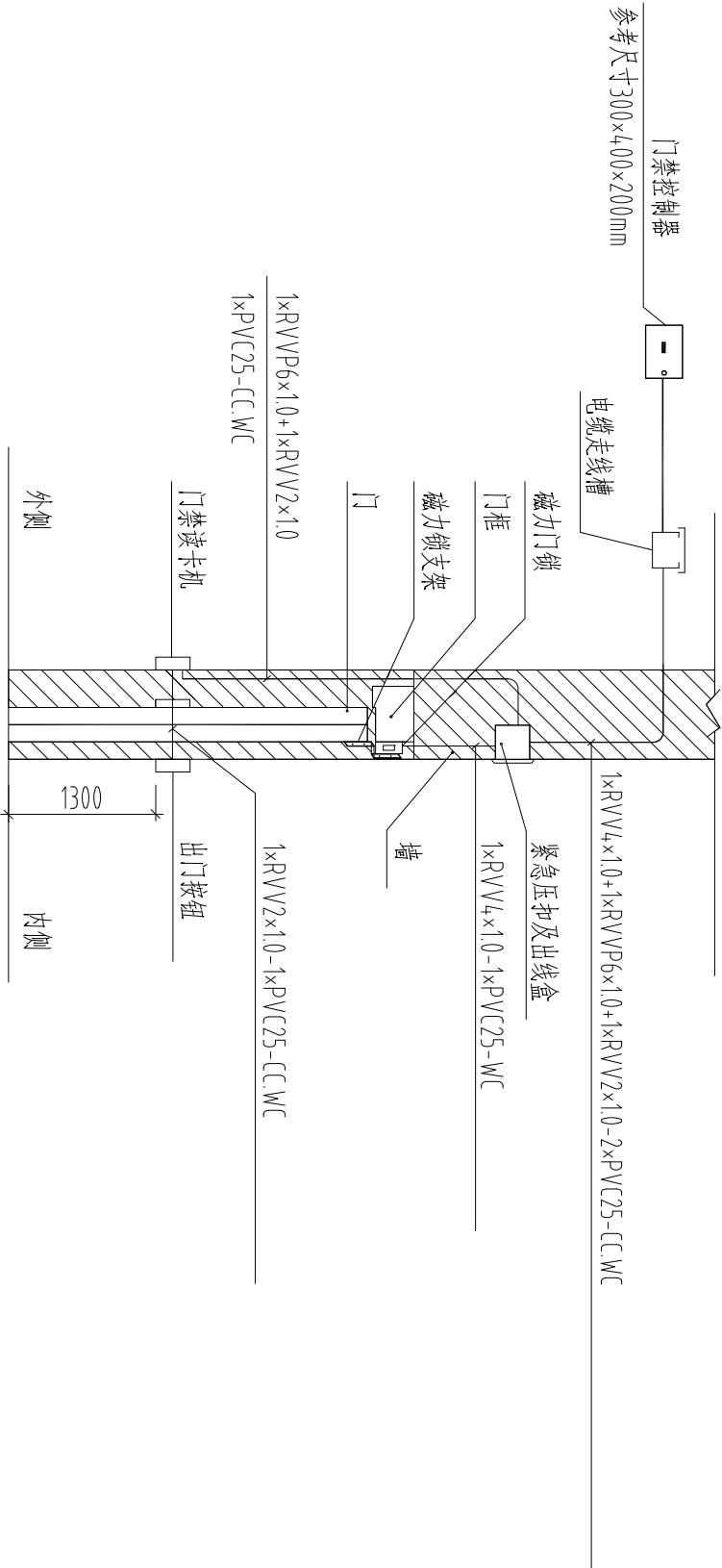
注 册 章

REGISTERED STAMP

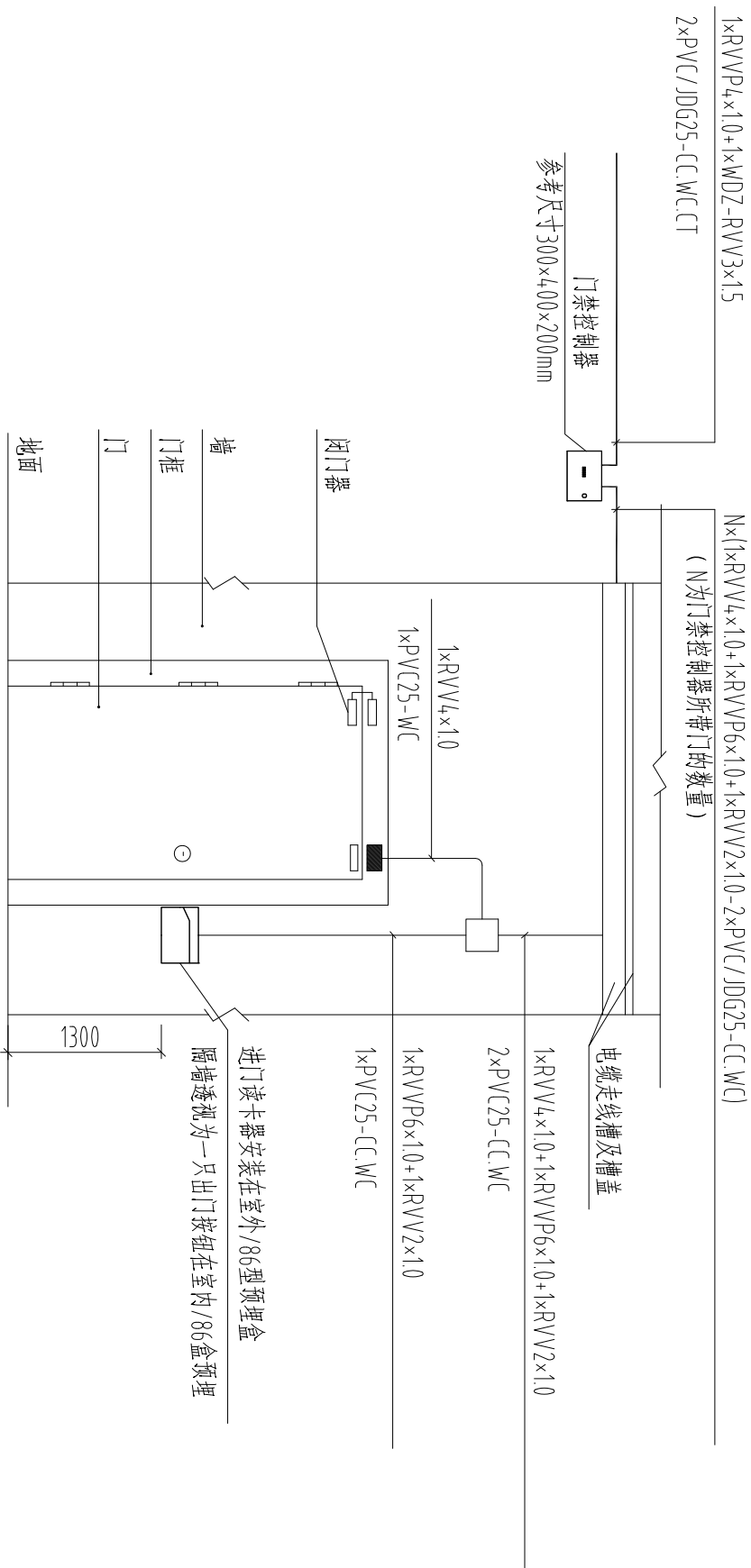
出 图 章

OUTGOING STAMP

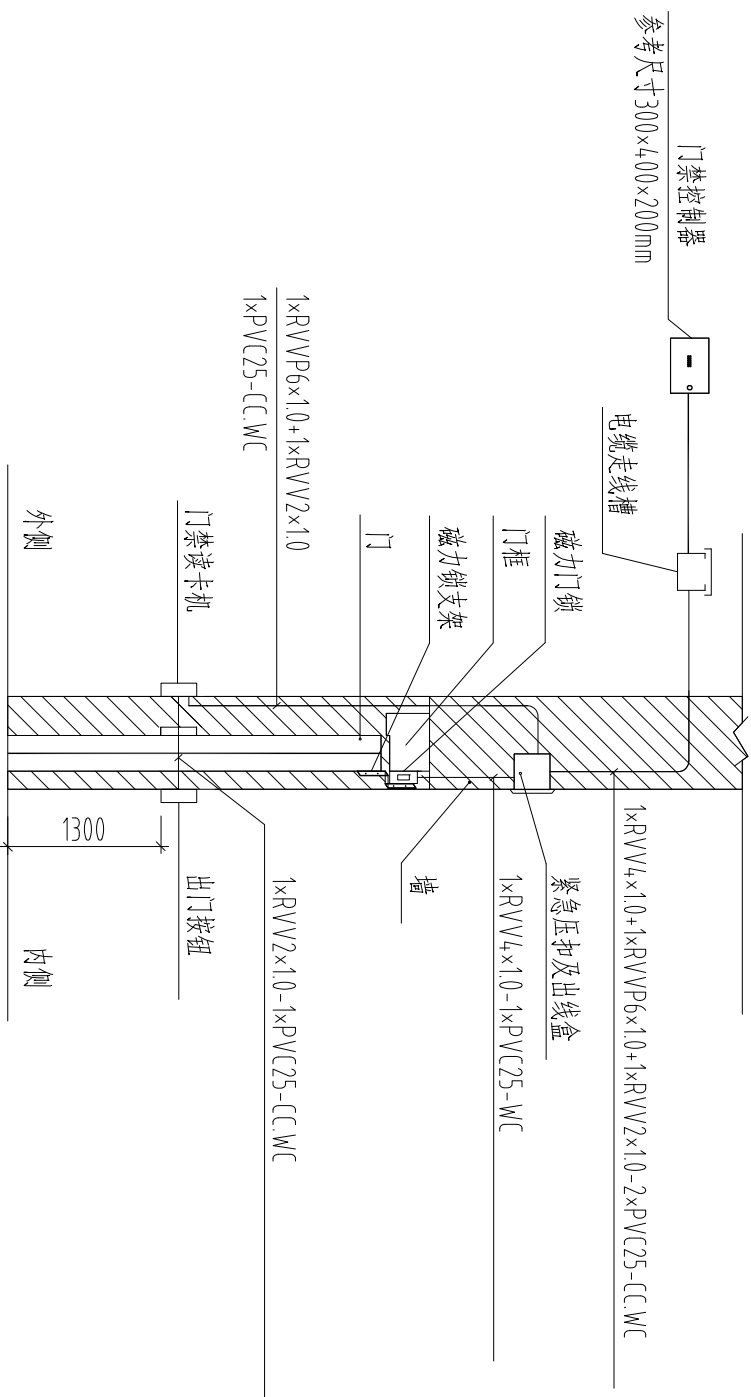
建设单位 CLIENT	武昌湖北总队
工程名称 PROJECT	南湖经济适用房
子 项 SUBITEM	大样图
图 名 TITLE	分体式门禁前端设备安装示意图（一）
项目负责人 PROJECT MANAGER	李易军
审 定 APPROVED BY	杨永林
审 核 APPROVED BY	骆延廷
校 对 CHECKED BY	王超
专业负责人 SPECIALIST	王超
设计 DESIGNED BY	张红丽
制图 DRAWN BY	张红丽
设计号 DESIGN NO.	20161203
设计阶段 DESIGN STAGE	施工图
图 号 DRAWING NO.	19
日期 DATE	2022. 01
专业 SPECIALTY	安防
版本 VERSION	1.0



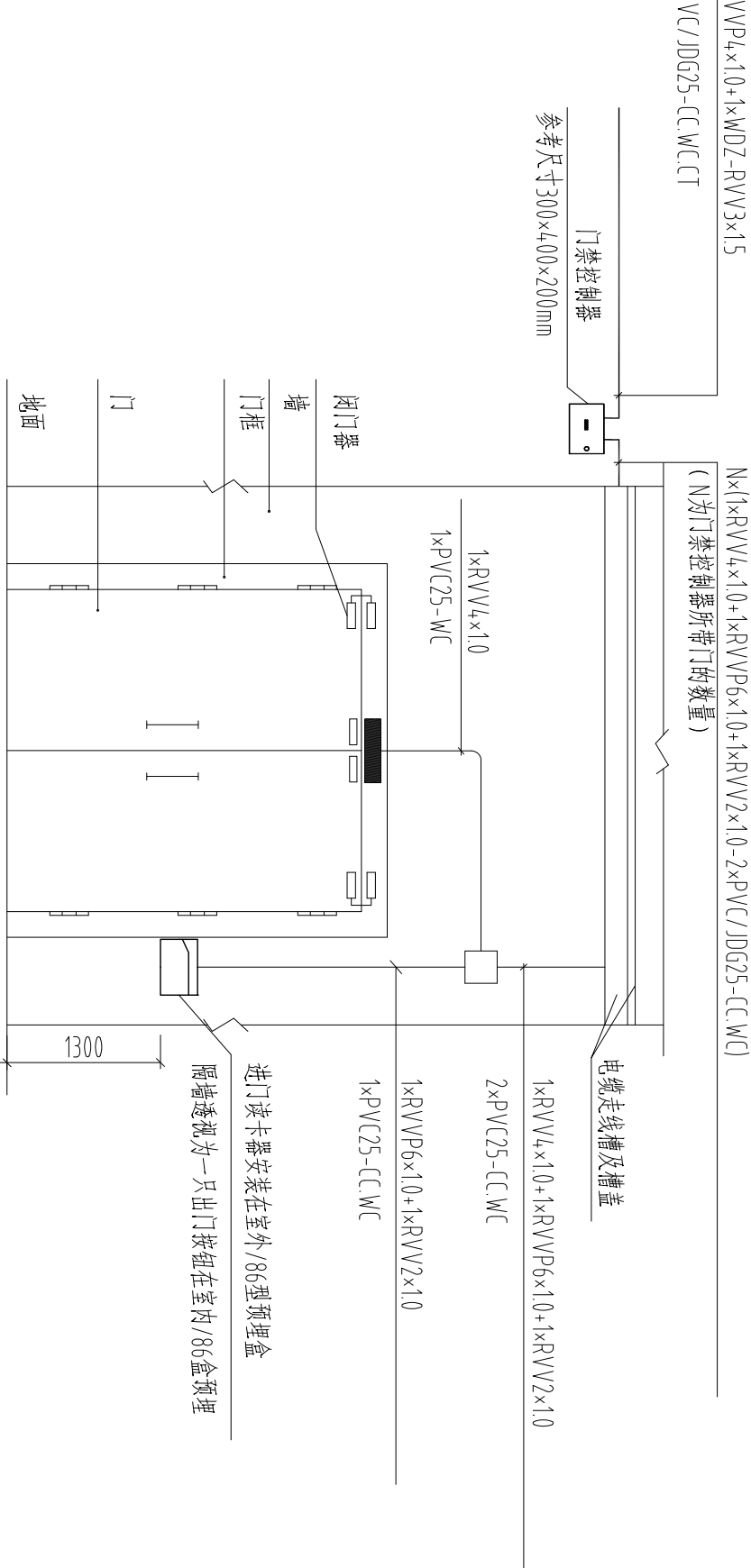
剖面图



单门单向内开分体门禁设备（单门磁力锁）安装方式（外侧）正视示意图



剖面图



双门单向外开分体门禁设备（双门磁力锁）安装方式（外侧）正视示意图

分体式门禁前端设备安装示意图（一）

说明：

- 1、电磁锁安装在门框上部,单门磁力锁承受拉力280KG，双门电磁锁承受拉力350KG。
- 2、门禁控制器分为单门门禁控制器、双门门禁控制器和四门门禁控制器，门禁控制器类型选择根据前端占位数量确定。
- 3、门禁系统消防联动未用门禁系统的供电回路开关均带D24分属联动，消防触点，可以接收消防专业提供的联动信号，当发生火灾时须断相应门禁回路，方便人员逃生。门禁系统必须具有断电开锁功能。

建筑					
结构					
电气					
给排水					
暖通					